


[All Standings](#)
[Team List](#)
[Players List](#)
[Schedule](#)

Standings CB Trios 2025-2026

Teams Standings

Cat 1 - Average 190 & + - Men

Pos.	Name	P1	P2	P3	P4	P5	Scratch	Avg.	Difference PS
1.	Honhon R. Staepels Y. Jönsson K.	702	631	825	765	610	3533	235,53	215
1.	Renaud Honhon	218	183	266	241	215	1123	224,60	83
2.	Yari Staepels	247	204	269	224	189	1133	226,60	80
3.	Kylian Jönsson	237	244	290	300	206	1277	255,40	94
2.	Van Beers B. Maes J. Cools J.	706	731	749	703	634	3523	234,86	115
1.	Bart Van Beers	228	265	246	213	223	1175	235,00	52
2.	Jonas Maes	267	209	245	223	175	1119	223,80	92
3.	Jonathan Cools	211	257	258	267	236	1229	245,80	56
3.	Schoutens K. Boets D. Gastmans S.	659	730	651	641	759	3440	229,33	118
1.	Kevin Schoutens	215	279	181	174	279	1128	225,60	105
2.	David Boets	239	216	246	235	234	1170	234,00	30
3.	Steve Gastmans	205	235	224	232	246	1142	228,40	41
4.	Faes G. Philipsen R. Philipsen S.	625	739	634	621	794	3413	227,53	173
1.	Glen Faes	236	300	217	212	269	1234	246,80	88
2.	Renz Philipsen	219	234	238	236	289	1216	243,20	70
3.	Stijn Philipsen	170	205	179	173	236	963	192,60	66
5.	Fronville J. Duterne S. Leroy G.	657	699	704	683	627	3370	224,66	77
1.	Johnny Fronville	198	203	188	212	203	1004	200,80	24
2.	Steve Duterne	237	279	216	212	177	1121	224,20	102
3.	Gregory Leroy	222	217	300	259	247	1245	249,00	83
6.	Meylemans Y. Bogaerts K. Pellegroms D.	642	674	579	660	722	3277	218,46	143
1.	Yoshi Meylemans	215	212	186	203	229	1045	209,00	43
2.	Kenzo Bogaerts	204	226	211	233	237	1111	222,20	33
3.	Darren Pellegroms	223	236	182	224	256	1121	224,20	74
7.	De Geyter D. Beeckaert T. Vandeweghe E.	660	577	616	710	704	3267	217,80	133
1.	Dimitri De Geyter	213	178	216	277	236	1120	224,00	99
2.	Terry Beeckaert	188	173	184	212	266	1023	204,60	93
3.	Enzo Vandeweghe	259	226	216	221	202	1124	224,80	57
8.	Vercauteren W. Vercauteren T. Vanderbiesen V.	619	706	637	592	685	3239	215,93	114
1.	Wannes Vercauteren	223	234	211	206	245	1119	223,80	39
2.	Tuur Vercauteren	207	205	248	214	182	1056	211,20	66
3.	Vincent Vanderbiesen	189	267	178	172	258	1064	212,80	95
9.	Van der Vloet P. Velders N. D'Haese V.	606	721	636	642	626	3231	215,40	115
1.	Philip Van der Vloet	192	242	234	220	211	1099	219,80	50
2.	Nicky Velders	190	256	187	196	211	1040	208,00	69
3.	Vince D'Haese	224	223	215	226	204	1092	218,40	22
10.	Millet J. Carrasco-Martinez J. Braeckeeler T.	672	693	633	579	597	3174	211,60	114
1.	Jarno Millet	247	203	181	212	192	1035	207,00	66
2.	Jarne Carrasco-Martinez	200	233	269	188	191	1081	216,20	81
3.	Tibaud Braeckeeler	225	257	183	179	214	1058	211,60	78
11.	Bobbaers J. Wouters W. Vrijders S.	588	649	558	710	593	3098	206,53	152
1.	Jochen Bobbaers	175	226	182	241	164	988	197,60	77
2.	Wout Wouters	210	223	175	279	234	1121	224,20	104
3.	Sven Vrijders	203	200	201	190	195	989	197,80	13

12.	Vandevoorde N. Van Der Biest K. Bierlaire C.	660	618	659	609	549	3095	206,33	111
1.	<u>Nick Vandevoorde</u>	209	222	249	223	187	1090	218,00	62
2.	<u>Kevin Van Der Biest</u>	241	233	218	223	205	1120	224,00	36
3.	<u>Christophe Bierlaire</u>	210	163	192	163	157	885	177,00	53
13.	Vanderpypen G. Psaroudakis N. Bonnet L.	629	628	612	654	549	3072	204,80	105
1.	<u>Gregory Vanderpypen</u>	203	190	188	238	197	1016	203,20	50
2.	<u>Nicolas Psaroudakis</u>	195	180	201	224	173	973	194,60	51
3.	<u>Louis Bonnet</u>	231	258	223	192	179	1083	216,60	79
14.	Tranier Mr. Henry L. Casagrande L.	607	609	568	604	643	3031	202,06	75
1.	<u>Marin-Richard Tranier</u>	196	209	192	206	213	1016	203,20	21
2.	<u>Lionel Henry</u>	190	213	186	178	207	974	194,80	35
3.	<u>Luciano Casagrande</u>	221	187	190	220	223	1041	208,20	36
15.	Cifa de Oliveira R. Van Vaerenbergh P. Waegemans F.	584	556	646	666	569	3021	201,40	110
1.	<u>Ricardo Cifa de Oliveira</u>	249	184	202	237	224	1096	219,20	65
2.	<u>Philippe Van Vaerenbergh</u>	178	221	245	246	172	1062	212,40	74
3.	<u>Fabian Waegemans</u>	157	151	199	183	173	863	172,60	48
16.	Leemans M. Bartholomé T. Bartholomé C.	666	615	609	580	522	2992	199,46	144
1.	<u>Marc Leemans</u>	192	267	208	224	203	1094	218,80	75
2.	<u>Thomas Bartholomé</u>	240	159	155	178	124	856	171,20	116
3.	<u>Christophe Bartholomé</u>	234	189	246	178	195	1042	208,40	68
17.	Deprez D. Goumet G. Deprez P.	541	635	627	587	583	2973	198,20	94
1.	<u>Damien Deprez</u>	201	204	227	234	231	1097	219,40	33
2.	<u>Gaetan Goumet</u>	164	207	120	208	177	876	175,20	88
3.	<u>Perec Deprez</u>	176	224	280	145	175	1000	200,00	135
18.	Op De Beeck G. Van Nassauw T. Van Sabben E.	546	673	564	517	549	2849	189,93	156
1.	<u>Gert Op De Beeck</u>	246	248	175	195	202	1066	213,20	73
2.	<u>Tim Van Nassauw</u>	175	188	173	117	154	807	161,40	71
3.	<u>Erik Van Sabben</u>	125	237	216	205	193	976	195,20	112
19.	Prevot J. Randour M. Randour E.	677	510	493	564	571	2815	187,66	184
1.	<u>Jérôme Prevot</u>	263	187	188	230	213	1081	216,20	76
2.	<u>Maïko Randour</u>	200	148	147	181	164	840	168,00	53
3.	<u>Eric Randour</u>	214	175	158	153	194	894	178,80	61
20.	Houben E. Clarysse M. Raes R.	559	477	551	594	559	2740	182,66	117
1.	<u>Eddy Houben</u>	161	133	193	189	163	839	167,80	60
2.	<u>Marc Clarysse</u>	151	156	160	213	206	886	177,20	62
3.	<u>Riek Raes</u>	247	188	198	192	190	1015	203,00	59

Standing sorted by scratch+hdp+bonus total then game amplitude

Cat 1 - Average 190 & + - Women

Pos.	Name	P1	P2	P3	P4	P5	Scratch	Avg.	Difference PS
1.	Carola Ml. Clarysse M. Nicolas S.	621	592	675	612	629	3129	208,60	83
1.	<u>Maria-Luisa Carola</u>	225	194	199	191	209	1018	203,60	34
2.	<u>Marlies Clarysse</u>	226	206	208	234	214	1088	217,60	28
3.	<u>Stéphanie Nicolas</u>	170	192	268	187	206	1023	204,60	98
2.	Marneffe I. Dhanis N. Vanden Driessche K.	584	645	649	573	578	3029	201,93	76
1.	<u>Inge Marneffe</u>	201	237	182	192	172	984	196,80	65
2.	<u>Nathalie Dhanis</u>	190	172	233	176	188	959	191,80	61
3.	<u>Kaat Vanden Driessche</u>	193	236	234	205	218	1086	217,20	43

Standing sorted by scratch+hdp+bonus total then game amplitude

Cat 2 - Average 170-189 - Men

Pos.	Name	P1	P2	P3	P4	P5	Scratch	Avg.	Difference PS
1.	Verhulst K. Van den Bergh T. De Haes S.	565	660	682	697	618	3222	214,80	132
1.	<u>Kenny Verhulst</u>	211	207	228	267	189	1102	220,40	78
2.	<u>Tom Van den Bergh</u>	187	207	251	244	245	1134	226,80	64
3.	<u>Sieben De Haes</u>	167	246	203	186	184	986	197,20	79
2.	Declercq T. Rondelez N. Yüce F.	721	617	554	646	613	3151	210,06	167
1.	<u>Théo Declercq</u>	246	178	201	237	171	1033	206,60	75
2.	<u>Norbert Rondelez</u>	223	217	185	247	242	1114	222,80	62
3.	<u>Félix Yüce</u>	252	222	168	162	200	1004	200,80	90
3.	Pagkaliwangan A. Van Holder M. Vandewaeter F.	594	659	600	706	547	3106	207,06	159

1.	<u>Alvin Pagkaliwangan</u>	234	235	182	257	201	1109	221,80	75
2.	<u>Maarten Van Holder</u>	173	228	223	207	180	1011	202,20	55
3.	<u>Frédéric Vandewaeter</u>	187	196	195	242	166	986	197,20	76
4.	Taels K. Haest M. Bollen P.	561	718	596	595	531	3001	200,06	187
1.	<u>Kevin Taels</u>	223	265	216	208	180	1092	218,40	85
2.	<u>Michael Haest</u>	142	224	182	191	177	916	183,20	82
3.	<u>Pascal Bollen</u>	196	229	198	196	174	993	198,60	55
5.	Gattelet A. Dumoulin P. Deullens A.	527	604	561	580	592	2864	190,93	77
1.	<u>Alain Gattelet</u>	142	170	190	148	174	824	164,80	48
2.	<u>Pascal Dumoulin</u>	186	201	202	209	175	973	194,60	34
3.	<u>Alain Deullens</u>	199	233	169	223	243	1067	213,40	74
6.	Hanicq K. Florines Jp. Braeckmans N.	566	602	576	591	524	2859	190,60	78
1.	<u>Kevin Hanicq</u>	167	161	184	186	179	877	175,40	25
2.	<u>Jean-Paul Florines</u>	169	244	184	226	168	991	198,20	76
3.	<u>Nico Braeckmans</u>	230	197	208	179	177	991	198,20	53
7.	Kerremans G. Kerremans M. Dumarey A.	548	516	584	593	551	2792	186,13	77
1.	<u>Glenn Kerremans</u>	153	181	214	198	211	957	191,40	61
2.	<u>Mario Kerremans</u>	177	197	180	209	172	935	187,00	37
3.	<u>Andy Dumarey</u>	218	138	190	186	168	900	180,00	80
8.	Verscheure K. Louis B. Leterm K.	596	527	524	569	522	2738	182,53	74
1.	<u>Kjell Verscheure</u>	186	153	182	144	151	816	163,20	42
2.	<u>Bart Louis</u>	217	187	140	214	177	935	187,00	77
3.	<u>Kevin Leterm</u>	193	187	202	211	194	987	197,40	24
9.	Blairon K. Reynaert M. Sobrie D.	532	549	491	601	537	2710	180,66	110
1.	<u>Kevin Blairon</u>	235	203	168	189	154	949	189,80	81
2.	<u>Mathieu Reynaert</u>	162	189	156	215	158	880	176,00	59
3.	<u>David Sobrie</u>	135	157	167	197	225	881	176,20	90
10.	Lesenfants F. Boulanger M. Maréchal P.	531	581	516	522	539	2689	179,26	65
1.	<u>Frédéric Lesenfants</u>	172	253	202	194	212	1033	206,60	81
2.	<u>Maurice Boulanger</u>	192	148	157	171	185	853	170,60	44
3.	<u>Pierre Maréchal</u>	167	180	157	157	142	803	160,60	38
11.	Laremans M. Brosens D. Bourgeois M.	449	558	590	460	564	2621	174,73	141
1.	<u>Michael Laremans</u>	153	193	216	177	233	972	194,40	80
2.	<u>Dominique Brosens</u>	162	181	203	152	192	890	178,00	51
3.	<u>Michel Bourgeois</u>	134	184	171	131	139	759	151,80	53
12.	Demeuse Jc. Lemmens J. Duchemin A.	481	516	509	480	510	2496	166,40	36
1.	<u>Jean-Christophe Demeuse</u>	182	144	207	165	200	898	179,60	63
2.	<u>Jordan Lemmens</u>	153	167	133	181	172	806	161,20	48
3.	<u>André Duchemin</u>	146	205	169	134	138	792	158,40	71

Standing sorted by scratch+hdp+bonus total then game amplitude

Cat 2 - Average 170-189 - Women

Pos.	Name	P1	P2	P3	P4	P5	Scratch	Avg.	Difference PS
1.	Tribulet V. Jaspers B. Coopmans A.	606	655	608	665	582	3116	207,73	83
1.	<u>Veerle Tribulet</u>	212	229	183	177	213	1014	202,80	52
2.	<u>Bauke Jaspers</u>	204	204	168	210	184	970	194,00	42
3.	<u>Annouk Coopmans</u>	190	222	257	278	185	1132	226,40	93

Standing sorted by scratch+hdp+bonus total then game amplitude

Cat 3 - Average 169 & - - Men

Pos.	Name	P1	P2	P3	P4	P5	Scratch	Avg.	Difference PS
1.	Morel W. De Smaele D. De Buysscher J.	533	572	510	587	551	2753	183,53	77
1.	<u>Wesley Morel</u>	164	190	117	162	151	784	156,80	73
2.	<u>David De Smaele</u>	180	187	170	195	176	908	181,60	25
3.	<u>Joris De Buysscher</u>	189	195	223	230	224	1061	212,20	41
2.	Driesen J. D'Hollander K. Pang Wy.	519	508	514	440	556	2537	169,13	116
1.	<u>Jurgen Driesen</u>	180	193	160	168	189	890	178,00	33
2.	<u>Kenny D'Hollander</u>	163	147	141	130	176	757	151,40	46
3.	<u>Wai Yin Pang</u>	176	168	213	142	191	890	178,00	71

Standing sorted by scratch+hdp+bonus total then game amplitude

























Cat 3 - Average 169 & - - Women

Pos.	Name	P1	P2	P3	P4	P5	Scratch	Avg.	Difference PS
1.	Bartholomé L. Cantreul A. Kovalchuk K.	427	501	571	558	565	2622	174,80	144
1.	<u>Lydia Bartholomé</u>	135	137	163	170	137	742	148,40	35
2.	<u>Amélie Cantreul</u>	126	149	192	183	223	873	174,60	97
3.	<u>Kateryna Kovalchuk</u>	166	215	216	205	205	1007	201,40	50
2.	Van Genechten A. Reyntjens C. Van den Broeck M.	518	484	469	510	482	2463	164,20	49
1.	<u>Anja Van Genechten</u>	166	138	112	150	144	710	142,00	54
2.	<u>Christine Reyntjens</u>	182	203	189	180	180	934	186,80	23
3.	<u>Mie Van den Broeck</u>	170	143	168	180	158	819	163,80	37
3.	Mejia Y. Saba Sa. Van Looveren A.	453	494	466	481	538	2432	162,13	85
1.	<u>Yessica Mejia</u>	177	170	151	168	128	794	158,80	49
2.	<u>Samy-Anna Saba</u>	133	187	140	174	238	872	174,40	105
3.	<u>Annemie Van Looveren</u>	143	137	175	139	172	766	153,20	38
4.	Callens V. Oostvogels L. Van Den Steen V.	405	450	538	511	478	2382	158,80	133
1.	<u>Vicky Callens</u>	144	167	166	187	161	825	165,00	43
2.	<u>Liene Oostvogels</u>	138	188	188	156	170	840	168,00	50
3.	<u>Veerle Van Den Steen</u>	123	95	184	168	147	717	143,40	89

Standing sorted by scratch+hdp+bonus total then game amplitude







Main Standings

Bowler of the Year - Men

Pos.	Name	Player Level Category	Country	P1	P2	P3	P4	P5	Games	Scratch	Difference PS
1.	 <u>Gregory Leroy</u>	Level A+		222	217	300	259	247	5	1245	83
2.	 <u>Glen Faes</u>	Level A+		236	300	217	212	269	5	1234	88
3.	 <u>Jonathan Cools</u>	Level A+		211	257	258	267	236	5	1229	56
4.	 <u>Renz Philippen</u>	Level A+		219	234	238	236	289	5	1216	70
5.	 <u>David Boets</u>	Level A+		239	216	246	235	234	5	1170	30
6.	 <u>Steve Gastmans</u>	Level A+		205	235	224	232	246	5	1142	41
7.	 <u>Enzo Vandeweghe</u>	Level A+		259	226	216	221	202	5	1124	57
8.	 <u>Renaud Honhon</u>	Level A+		218	183	266	241	215	5	1123	83
9.	 <u>Darren Pellegroms</u>	Level A+		223	236	182	224	256	5	1121	74
10.	 <u>Steve Duterne</u>	Level A+		237	279	216	212	177	5	1121	102
11.	 <u>Dimitri De Geyter</u>	Level A+		213	178	216	277	236	5	1120	99
12.	 <u>Jonas Maes</u>	Level A+		267	209	245	223	175	5	1119	92
13.	 <u>Kenzo Bogaerts</u>	Level A+		204	226	211	233	237	5	1111	33
14.	 <u>Philip Van der Vloet</u>	Level A+		192	242	234	220	211	5	1099	50
15.	 <u>Vince D'Haese</u>	Level A+		224	223	215	226	204	5	1092	22
16.	 <u>Louis Bonnet</u>	Level A+		231	258	223	192	179	5	1083	79
17.	 <u>Jérôme Prevot</u>	Level A+		263	187	188	230	213	5	1081	76
18.	 <u>Vincent Vanderbiesen</u>	Level A+		189	267	178	172	258	5	1064	95
19.	 <u>Yoshi Meylemans</u>	Level A+		215	212	186	203	229	5	1045	43
20.	 <u>Christophe Bartholomé</u>	Level A+		234	189	246	178	195	5	1042	68
21.	 <u>Gregory Vanderpypen</u>	Level A+		203	190	188	238	197	5	1016	50
22.	 <u>Riek Raes</u>	Level A+		247	188	198	192	190	5	1015	59
23.	 <u>Perec Deprez</u>	Level A+		176	224	280	145	175	5	1000	135
24.	 <u>Sven Vrijders</u>	Level A+		203	200	201	190	195	5	989	13

Standing sorted by total scratch pins then series standard deviation

Bowler of the Year - Women

Pos.	Name	Player Level Category	Country	P1	P2	P3	P4	P5	Games	Scratch	Difference PS
1.	 <u>Annouk Coopmans</u>	Level A		190	222	257	278	185	5	1132	93
2.	 <u>Marlies Clarysse</u>	Level A		226	206	208	234	214	5	1088	28
3.	 <u>Kaat Vanden Driessche</u>	Level A		193	236	234	205	218	5	1086	43
4.	 <u>Stéphanie Nicolas</u>	Level A		170	192	268	187	206	5	1023	98
5.	 <u>Bauke Jespers</u>	Level A+		204	204	168	210	184	5	970	42
6.	 <u>Nathalie Dhanis</u>	Level A		190	172	233	176	188	5	959	61

Standing sorted by scratch+hdp+bonus total then series standard deviation

