

BBSF - FSBBBelgische Bowlingsport Federatie vzw
Fédération Sportive Belge de Bowling asbl

CB Trios Mixed 2024-2025

Standings

[FSBB - BBSF](#)

All Standings

Team List

Bowlers List

Schedule

Standings
CB Trios Mixed 2024-2025

Teams Standings

Average 190 & +

Pos.	Name	P1	P2	P3	P4	P5	Scratch	Avg.	Difference PS
1.	<u>Vanderbiesen V. Vanden Driessche K. Aerts B.</u>	573	653	717	664	771	3378	225,20	198
1.	<u>Vincent Vanderbiesen</u>	249	225	249	216	268	1207	241,40	52
2.	<u>Kaat Vanden Driessche</u>	162	217	191	180	256	1006	201,20	94
3.	<u>Ben Aerts</u>	162	211	277	268	247	1165	233,00	115
2.	<u>Maes J. Coopmans A. Cools J.</u>	666	716	618	653	637	3290	219,33	98
1.	<u>Jonas Maes</u>	258	256	173	237	216	1140	228,00	85
2.	<u>Annouk Coopmans</u>	171	211	255	191	162	990	198,00	93
3.	<u>Jonathan Cools</u>	237	249	190	225	259	1160	232,00	69
3.	<u>Nicolas S. Bogaerts K. Riquet N.</u>	732	594	639	668	622	3255	217,00	138
1.	<u>Stéphanie Nicolas</u>	257	210	244	208	205	1124	224,80	52
2.	<u>Kenzo Bogaerts</u>	258	190	190	207	223	1068	213,60	68
3.	<u>Nicolas Riquet</u>	217	194	205	253	194	1063	212,60	59
4.	<u>Vanmontfort B. Van Loy R. Philipsen R.</u>	676	573	624	689	628	3190	212,67	116
1.	<u>Brenda Vanmontfort</u>	196	171	198	225	179	969	193,80	54
2.	<u>Reggie Van Loy</u>	244	193	180	204	192	1013	202,60	64
3.	<u>Renz Philipsen</u>	236	209	246	260	257	1208	241,60	51
5.	<u>Weymiens G. Honhon R. Van Puyfeliëck C.</u>	558	586	726	690	603	3163	210,87	168
1.	<u>Gitana Weymiens</u>	172	158	211	147	180	868	173,60	64
2.	<u>Renaud Honhon</u>	193	191	247	266	180	1077	215,40	86
3.	<u>Colin Van Puyfeliëck</u>	193	237	268	277	243	1218	243,60	84
6.	<u>De Bruyne J. Clarysse M. Raes R.</u>	598	623	683	612	632	3148	209,87	85
1.	<u>Johan De Bruyne</u>	175	165	243	197	238	1018	203,60	78
2.	<u>Marlies Clarysse</u>	230	235	192	202	181	1040	208,00	54
3.	<u>Riek Raes</u>	193	223	248	213	213	1090	218,00	55
7.	<u>Tranier Mr. Carola Ml. Casagrande L.</u>	657	606	688	541	620	3112	207,47	147
1.	<u>Marin-Richard Tranier</u>	203	214	234	168	196	1015	203,00	66
2.	<u>Maria-Luisa Carola</u>	180	169	209	170	170	898	179,60	40
3.	<u>Luciano Casagrande</u>	274	223	245	203	254	1199	239,80	71
8.	<u>Faes G. Verhulst K. Leirs K.</u>	645	557	600	724	554	3080	205,33	170
1.	<u>Glen Faes</u>	223	213	198	210	194	1038	207,60	29
2.	<u>Kenny Verhulst</u>	247	183	202	278	187	1097	219,40	95
3.	<u>Kathleen Leirs</u>	175	161	200	236	173	945	189,00	75
9.	<u>Hellemann S. Pellegroms H. Caes S.</u>	595	655	613	505	559	2927	195,13	150
1.	<u>Sanne Hellemann</u>	201	192	150	159	195	897	179,40	51
2.	<u>Herman Pellegroms</u>	212	197	175	182	184	950	190,00	37
3.	<u>Sven Caes</u>	182	266	288	164	180	1080	216,00	124

Standing sorted by scratch+hdp+bonus total then game amplitude

Average 170-189

Pos.	Name	P1	P2	P3	P4	P5	Scratch	Avg.	Difference PS
1.	<u>Van Houttave J. Lapière A. De Smet C.</u>	650	677	586	553	623	3089	205,93	124
1.	<u>Jordy Van Houttave</u>	214	175	211	244	220	1064	212,80	69
2.	<u>Angélique Lapière</u>	157	255	150	146	168	876	175,20	109
3.	<u>Christophe De Smet</u>	279	247	225	163	235	1149	229,80	116
2.	<u>Cifa de Oliveira R. Mejia Y. Psaroudakis N.</u>	539	710	578	660	583	3070	204,67	171
1.	<u>Ricardo Cifa de Oliveira</u>	204	279	233	249	215	1180	236,00	75
2.	<u>Yessica Mejia</u>	172	173	152	176	177	850	170,00	25

3.	<u>Nicolas Psaroudakis</u>	163	258	193	235	191	1040	208,00	95
3.	<u>Deprez D. Jacobs C. Deprez P.</u>	567	635	547	587	721	3057	203,80	174
1.	<u>Damien Deprez</u>	174	222	167	150	240	953	190,60	90
2.	<u>Chantal Jacobs</u>	167	167	168	192	203	897	179,40	36
3.	<u>Perec Deprez</u>	226	246	212	245	278	1207	241,40	66
4.	<u>Saba Sa. Apostoloski M. Bonnet L.</u>	596	750	534	582	584	3046	203,07	216
1.	<u>Samy-Anna Saba</u>	193	230	146	163	183	915	183,00	84
2.	<u>Michel Apostoloski</u>	157	220	154	185	143	859	171,80	77
3.	<u>Louis Bonnet</u>	246	300	234	234	258	1272	254,40	66
5.	<u>Bobbaers J. Ernotte K. De Geyter D.</u>	591	556	566	613	675	3001	200,07	119
1.	<u>Jochen Bobbaers</u>	231	193	182	226	246	1078	215,60	64
2.	<u>Karin Ernotte</u>	144	137	149	161	170	761	152,20	33
3.	<u>Dimitri De Geyter</u>	216	226	235	226	259	1162	232,40	43
6.	<u>Wouters W. Oostvogels L. Vrijders S.</u>	571	644	558	636	577	2986	199,07	86
1.	<u>Wout Wouters</u>	225	224	204	259	226	1138	227,60	55
2.	<u>Liene Oostvogels</u>	129	177	145	155	146	752	150,40	48
3.	<u>Sven Vrijders</u>	217	243	209	222	205	1096	219,20	38
7.	<u>Marneffe I. Bruno L. Carrasco-Martinez J.</u>	537	661	538	632	594	2962	197,47	124
1.	<u>Inge Marneffe</u>	193	206	180	216	180	975	195,00	36
2.	<u>Logan Bruno</u>	159	239	166	235	201	1000	200,00	80
3.	<u>Jarne Carrasco-Martinez</u>	185	216	192	181	213	987	197,40	35
8.	<u>Baleine C. Verhaeghe A. Leroy G.</u>	579	586	539	569	627	2900	193,33	88
1.	<u>Cyril Baleine</u>	170	175	150	175	212	882	176,40	62
2.	<u>Alexia Verhaeghe</u>	151	187	147	171	146	802	160,40	41
3.	<u>Gregory Leroy</u>	258	224	242	223	269	1216	243,20	46
9.	<u>Garcia A. Botron S. Geuns H.</u>	588	634	520	536	606	2884	192,27	114
1.	<u>Alexandra Garcia</u>	201	210	208	160	180	959	191,80	50
2.	<u>Sebastien Botron</u>	181	212	136	187	246	962	192,40	110
3.	<u>Hervé Geuns</u>	206	212	176	189	180	963	192,60	36
10.	<u>Braem C. De Bock A. Roegiest D.</u>	535	605	554	608	522	2824	188,27	86
1.	<u>Cindy Braem</u>	188	155	190	172	177	882	176,40	35
2.	<u>Alex De Bock</u>	160	215	206	232	183	996	199,20	72
3.	<u>Denis Roegiest</u>	187	235	158	204	162	946	189,20	77
11.	<u>Van Den Steen V. Van Melkebeke P. Demeester D.</u>	607	538	605	502	551	2803	186,87	105
1.	<u>Veerle Van Den Steen</u>	178	201	192	158	159	888	177,60	43
2.	<u>Patrick Van Melkebeke</u>	188	160	182	130	165	825	165,00	58
3.	<u>Dempsey Demeester</u>	241	177	231	214	227	1090	218,00	64
12.	<u>Lapin Y. Foncke A. Vandeweghe E.</u>	455	549	627	677	464	2772	184,80	222
1.	<u>Yarno Lapin</u>	121	197	244	265	180	1007	201,40	144
2.	<u>Aïsha Foncke</u>	150	124	147	174	112	707	141,40	62
3.	<u>Enzo Vandeweghe</u>	184	228	236	238	172	1058	211,60	66
13.	<u>Van Genechten A. Holemans G. Vanerum A.</u>	583	585	558	521	524	2771	184,73	64
1.	<u>Anja Van Genechten</u>	212	159	152	164	165	852	170,40	60
2.	<u>Geert Holemans</u>	171	224	205	172	201	973	194,60	53
3.	<u>Andy Vanerum</u>	200	202	201	185	158	946	189,20	44
14.	<u>Hanicq K. Florines Jp. Braeckmans N.</u>	571	553	512	507	609	2752	183,47	102
1.	<u>Kelly Hanicq</u>	165	185	124	128	177	779	155,80	61
2.	<u>Jean-Paul Florines</u>	211	179	206	176	176	948	189,60	35
3.	<u>Nico Braeckmans</u>	195	189	182	203	256	1025	205,00	74
15.	<u>Reyntjens C. Van Den Broek M. Neutiens F.</u>	584	527	439	523	513	2586	172,40	145
1.	<u>Christine Reyntjens</u>	179	177	163	167	153	839	167,80	26
2.	<u>Mie Van Den Broek</u>	203	192	150	162	191	898	179,60	53
3.	<u>Frank Neutiens</u>	202	158	126	194	169	849	169,80	76

Standing sorted by scratch+hdp+bonus total then game amplitude

Average < 170












Pos.	Name	P1	P2	P3	P4	P5	Scratch	Avg.	Difference PS
1.	<u>Van Looveren Am. Pagkaliwangan A. Vandewaeter F.</u>	567	600	556	586	539	2848	189,87	61
1.	<u>Anne-Marie Van Looveren</u>	148	148	156	171	145	768	153,60	26
2.	<u>Alvin Pagkaliwangan</u>	226	206	202	193	199	1026	205,20	33
3.	<u>Frédéric Vandewaeter</u>	193	246	198	222	195	1054	210,80	53
2.	<u>Dhondt J. Tomanek P. Van Houttave J.</u>	571	496	559	608	536	2770	184,67	112
1.	<u>Jana Dhondt</u>	228	159	134	173	188	882	176,40	94
2.	<u>Pavel Tomanek</u>	127	136	166	197	156	782	156,40	70
3.	<u>Jason Van Houttave</u>	216	201	259	238	192	1106	221,20	67
3.	<u>Wollants P. Miliaguina E. Wilms J.</u>	540	523	561	585	547	2756	183,73	62
1.	<u>Pim Wollants</u>	168	166	141	141	179	795	159,00	38








2.	<u>Elena Miliaguina</u>	204	187	238	217	181	1027	205,40	57
3.	<u>John Wilms</u>	168	170	182	227	187	934	186,80	59
4.	De Jonghe M. Van Nassauw T. Van Sabben E.	533	531	507	611	551	2733	182,20	104
1.	<u>Marina De Jonghe</u>	125	134	129	123	124	635	127,00	11
2.	<u>Tim Van Nassauw</u>	161	163	162	257	214	957	191,40	96
3.	<u>Erik Van Sabben</u>	247	234	216	231	213	1141	228,20	34
5.	De Coster J. Vanhorenbeke C. Vanderpypen G.	522	501	553	546	567	2689	179,27	66
1.	<u>Jennifer De Coster</u>	139	139	152	112	145	687	137,40	40
2.	<u>Caroline Vanhorenbeke</u>	148	166	146	164	179	803	160,60	33
3.	<u>Gregory Vanderpypen</u>	235	196	255	270	243	1199	239,80	74
6.	Lenglez L. Berger C. Declercq T.	476	558	485	588	556	2663	177,53	112
1.	<u>Lena Lenglez</u>	135	185	151	169	219	859	171,80	84
2.	<u>Chloé Berger</u>	141	199	178	243	155	916	183,20	102
3.	<u>Théo Declercq</u>	200	174	156	176	182	888	177,60	44
7.	Immerix M. Janssens K. Verbist J.	495	572	603	474	503	2647	176,47	129
1.	<u>Mirthe Immerix</u>	201	190	266	164	146	967	193,40	120
2.	<u>Krysti Janssens</u>	153	192	125	153	188	811	162,20	67
3.	<u>Jorn Verbist</u>	141	190	212	157	169	869	173,80	71
8.	Linden R. Magam S. Leroy D.	478	546	567	543	486	2620	174,67	89
1.	<u>Robert Linden</u>	153	187	173	159	163	835	167,00	34
2.	<u>Sabine Magam</u>	177	175	156	179	171	858	171,60	23
3.	<u>Didier Leroy</u>	148	184	238	205	152	927	185,40	90
9.	De Keukeleire K. Morel W. De Buysscher J.	529	501	446	551	589	2616	174,40	143
1.	<u>Kelly De Keukeleire</u>	170	141	137	137	174	759	151,80	37
2.	<u>Wesley Morel</u>	193	167	137	190	204	891	178,20	67
3.	<u>Joris De Buysscher</u>	166	193	172	224	211	966	193,20	58
10.	Bauduin O. Bazzanella M. Simons P.	483	515	532	495	460	2485	165,67	72
1.	<u>Olivier Bauduin</u>	145	171	176	153	182	827	165,40	37
2.	<u>Manuela Bazzanella</u>	128	132	133	105	119	617	123,40	28
3.	<u>Paul Simons</u>	210	212	223	237	159	1041	208,20	78
11.	Stelander H. Hanquet G. Briquet T.	461	566	525	486	413	2451	163,40	153
1.	<u>Helene Stelander</u>	134	207	157	127	140	765	153,00	80
2.	<u>Guilian Hanquet</u>	184	182	181	165	143	855	171,00	41
3.	<u>Thibaud Briquet</u>	143	177	187	194	130	831	166,20	64
12.	Roland S. Six A. Dewattines V.	517	492	429	545	438	2421	161,40	116
1.	<u>Stéphanie Roland</u>	142	141	109	160	125	677	135,40	51
2.	<u>Arnaud Six</u>	164	140	140	128	135	707	141,40	36
3.	<u>Vincent Dewattines</u>	211	211	180	257	178	1037	207,40	79
13.	Sluys A. Mertens G. Picqueur H.	451	455	498	484	509	2397	159,80	58
1.	<u>Anthony Sluys</u>	151	190	191	146	192	870	174,00	46
2.	<u>Gaëlle Mertens</u>	146	115	172	175	169	777	155,40	60
3.	<u>Hendrik Picqueur</u>	154	150	135	163	148	750	150,00	28
14.	Rifflart E. Soquette V. Goumet G.	398	484	535	487	475	2379	158,60	137
1.	<u>Emeline Rifflart</u>	173	176	146	171	162	828	165,60	30
2.	<u>Valérie Soquette</u>	82	143	155	126	125	631	126,20	73
3.	<u>Gaetan Goumet</u>	143	165	234	190	188	920	184,00	91
15.	Everaerts F. Everaerts P. Van Aken T.	414	479	385	433	445	2156	143,73	94
1.	<u>Frank Everaerts</u>	189	179	116	169	136	789	157,80	73
2.	<u>Pornsawan Everaerts</u>	99	147	120	133	143	642	128,40	48
3.	<u>Thierry Van Aken</u>	126	153	149	131	166	725	145,00	40

Standing sorted by scratch+hdp+bonus total then game amplitude

Main Standings





Bowler of the Year - Men

Pos.	Name	Bowler Level Category	Country	P1	P2	P3	P4	P5	Games	Scratch	Difference PS
1.	 <u>Louis Bonnet</u>	Level A+		246	300	234	234	258	5	1272	66
2.	 <u>Colin Van Puyfelleck</u>	Level A+		193	237	268	277	243	5	1218	84
3.	 <u>Gregory Leroy</u>	Level A+		258	224	242	223	269	5	1216	46
4.	 <u>Renz Philipsen</u>	Level A+		236	209	246	260	257	5	1208	51
5.	 <u>Luciano Casagrande</u>	Level A+		274	223	245	203	254	5	1199	71
6.	 <u>Gregory Vanderpypen</u>	Level A+		235	196	255	270	243	5	1199	74
7.	 <u>Ben Aerts</u>	Level A+		162	211	277	268	247	5	1165	115
8.	 <u>Dimitri De Geyter</u>	Level A+		216	226	235	226	259	5	1162	43
9.	 <u>Jonathan Cools</u>	Level A+		237	249	190	225	259	5	1160	69
10.	 <u>Christophe De Smet</u>	Level A+		279	247	225	163	235	5	1149	116
11.	 <u>Jonas Maes</u>	Level A+		258	256	173	237	216	5	1140	85

12.	 <u>Riek Raes</u>	Level A+		193	223	248	213	213	5	1090	55
13.	 <u>Sven Caes</u>	Level A+		182	266	288	164	180	5	1080	124
14.	 <u>Renaud Honhon</u>	Level A+		193	191	247	266	180	5	1077	86
15.	 <u>Kenzo Bogaerts</u>	Level A+		258	190	190	207	223	5	1068	68
16.	 <u>Nicolas Riquet</u>	Level A+		217	194	205	253	194	5	1063	59
17.	 <u>Enzo Vandeweghe</u>	Level A+		184	228	236	238	172	5	1058	66
18.	 <u>Glen Faes</u>	Level A+		223	213	198	210	194	5	1038	29

Standing sorted by total scratch pins then series standard deviation

Bowler of the Year - Women

Pos.	Name	Bowler Level Category	Country	P1	P2	P3	P4	P5	Games	Scratch	Difference PS
1.	 <u>Stéphanie Nicolas</u>	Level A+		257	210	244	208	205	5	1124	52
2.	 <u>Marlies Clarysse</u>	Level A		230	235	192	202	181	5	1040	54
3.	 <u>Kaat Vanden Driessche</u>	Level A		162	217	191	180	256	5	1006	94
4.	 <u>Annouk Coopmans</u>	Level A		171	211	255	191	162	5	990	93

Standing sorted by scratch+hdp+bonus total then series standard deviation

Contact the competition manager for any dispute over the presence of a name that has not given its authorization, the owner of the site and the host are not responsible for verifying the agreement and publishing these data