

All Standings

Team List

Bowlers List

Schedule

Standings
CB Trios 2024-2025
Teams Standings

Cat 1 - Average 190 & + - Men

Pos.	Name	P1	P2	P3	P4	P5	Scratch	Avg.	Difference PS
1.	<u>Vanderpypen G. Psaroudakis N. Bonnet L.</u>	671	752	658	663	636	3380	225,33	116
1.	<u>Gregory Vanderpypen</u>	168	246	209	243	212	1078	215,60	78
2.	<u>Nicolas Psaroudakis</u>	203	248	214	196	210	1071	214,20	52
3.	<u>Louis Bonnet</u>	300	258	235	224	214	1231	246,20	86
2.	<u>Philipsen R. Van Loy R. Caes S.</u>	536	680	657	684	764	3321	221,40	228
1.	<u>Renz Philipsen</u>	197	246	214	300	237	1194	238,80	103
2.	<u>Reggie Van Loy</u>	146	226	187	160	259	978	195,60	113
3.	<u>Sven Caes</u>	193	208	256	224	268	1149	229,80	75
3.	<u>Meylemans Y. Bogaerts K. Maggi M.</u>	671	691	670	646	626	3304	220,27	65
1.	<u>Yoshi Meylemans</u>	215	198	178	199	206	996	199,20	37
2.	<u>Kenzo Bogaerts</u>	222	266	237	234	228	1187	237,40	44
3.	<u>Ryan Vanderschueren</u>	234	227	255	213	192	1121	224,20	63
4.	<u>D'Haese V. Cools J. Coussens M.</u>	568	694	687	673	667	3289	219,27	126
1.	<u>Vince D'Haese</u>	174	248	213	212	157	1004	200,80	91
2.	<u>Jonathan Cools</u>	167	225	237	217	231	1077	215,40	70
3.	<u>Michael Coussens</u>	227	221	237	244	279	1208	241,60	58
5.	<u>De Geyter D. Beeckaert T. Vandeweghe E.</u>	643	678	652	655	640	3268	217,87	38
1.	<u>Dimitri De Geyter</u>	204	205	180	268	198	1055	211,00	88
2.	<u>Terry Beeckaert</u>	180	237	248	197	223	1085	217,00	68
3.	<u>Enzo Vandeweghe</u>	259	236	224	190	219	1128	225,60	69
6.	<u>Wuylens V. Lebon Jm. Franceus M.</u>	679	670	618	604	696	3267	217,80	92
1.	<u>Vincent Wuylens</u>	257	212	206	188	225	1088	217,60	69
2.	<u>Jean-Marc Lebon</u>	155	223	210	192	223	1003	200,60	68
3.	<u>Marc Franceus</u>	267	235	202	224	248	1176	235,20	65
7.	<u>Vanderbiesen V. Maas N. Aerts B.</u>	573	678	652	614	694	3211	214,07	121
1.	<u>Vincent Vanderbiesen</u>	199	225	170	199	233	1026	205,20	63
2.	<u>Nicolas Maas</u>	215	197	205	239	203	1059	211,80	42
3.	<u>Ben Aerts</u>	159	256	277	176	258	1126	225,20	118
8.	<u>Kilitsidis D. Vandevoorde N. Van der Biest K.</u>	617	668	643	639	632	3199	213,27	51
1.	<u>Dimitri Kilitsidis</u>	190	188	267	206	221	1072	214,40	79
2.	<u>Nick Vandevoorde</u>	202	246	220	234	190	1092	218,40	56
3.	<u>Kevin Van der Biest</u>	225	234	156	199	221	1035	207,00	78
9.	<u>Faes G. Verhulst K. Van den Bergh T.</u>	633	596	598	613	668	3108	207,20	72
1.	<u>Glen Faes</u>	191	203	213	197	225	1029	205,80	34
2.	<u>Kenny Verhulst</u>	242	219	192	182	219	1054	210,80	60
3.	<u>Tom Van den Bergh</u>	200	174	193	234	224	1025	205,00	60
10.	<u>Bobbaers J. Bruno L. Vrijders S.</u>	603	559	531	618	665	2976	198,40	134
1.	<u>Jochen Bobbaers</u>	204	184	172	222	217	999	199,80	50
2.	<u>Logan Bruno</u>	186	163	172	195	227	943	188,60	64
3.	<u>Sven Vrijders</u>	213	212	187	201	221	1034	206,80	34
11.	<u>De Wandeleer J. Van Bockstal K. Jeanquart P.</u>	629	574	642	542	567	2954	196,93	100
1.	<u>Jan De Wandeleer</u>	178	191	207	170	207	953	190,60	37
2.	<u>Koen Van Bockstal</u>	226	158	212	148	168	912	182,40	78
3.	<u>Patrick Jeanquart</u>	225	225	223	224	192	1089	217,80	33

Standing sorted by scratch+hdp+bonus total then game amplitude

Cat 2 - Average 170-189 - Men

Pos.	Name	P1	P2	P3	P4	P5	Scratch	Avg.	Difference PS
1.	Schoonheydt C. Decru J. Braeckmans N.	685	682	714	551	651	3283	218,87	163
1.	<u>Chris Schoonheydt</u>	267	235	258	181	216	1157	231,40	86
2.	<u>Jorne Decru</u>	196	192	167	179	191	925	185,00	29
3.	<u>Nico Braeckmans</u>	222	255	289	191	244	1201	240,20	98
2.	Vermonden T. Snoeck Y. Vercauteren W.	765	593	589	579	663	3189	212,60	186
1.	<u>Tobe Vermonden</u>	238	161	213	191	214	1017	203,40	77
2.	<u>Yannick Snoeck</u>	268	248	150	208	223	1097	219,40	118
3.	<u>Wannes Vercauteren</u>	259	184	226	180	226	1075	215,00	79
3.	Randour E. Randour M. Prevot J.	553	581	682	601	703	3120	208,00	150
1.	<u>Eric Randour</u>	133	209	246	213	236	1037	207,40	113
2.	<u>Maiko Randour</u>	185	180	179	192	178	914	182,80	14
3.	<u>Jérôme Prevot</u>	235	192	257	196	289	1169	233,80	97
4.	Tranier Mr. Henry L. Casagrande L.	662	566	587	608	668	3091	206,07	102
1.	<u>Marin-Richard Tranier</u>	235	181	179	200	199	994	198,80	56
2.	<u>Lionel Henry</u>	236	183	153	187	234	993	198,60	83
3.	<u>Luciano Casagrande</u>	191	202	255	221	235	1104	220,80	64
5.	Conters F. Gattelet A. Deullens A.	538	626	614	563	639	2980	198,67	101
1.	<u>Felix Conters</u>	183	166	181	191	222	943	188,60	56
2.	<u>Alain Gattelet</u>	147	219	223	176	220	985	197,00	76
3.	<u>Alain Deullens</u>	208	241	210	196	197	1052	210,40	45
6.	Op De Beeck G. Van Nassauw T. Van Sabben E.	561	566	668	618	561	2974	198,27	107
1.	<u>Gert Op De Beeck</u>	205	179	203	186	222	995	199,00	43
2.	<u>Tim Van Nassauw</u>	169	146	187	198	155	855	171,00	52
3.	<u>Erik Van Sabben</u>	187	241	278	234	184	1124	224,80	94
7.	Vanden Bergh D. Vanden Bergh A. Bihiet D.	595	562	596	614	603	2970	198,00	52
1.	<u>Didier Vanden Bergh</u>	194	224	221	179	226	1044	208,80	47
2.	<u>Alain Vanden Bergh</u>	203	173	172	245	207	1000	200,00	73
3.	<u>Didier Bihiet</u>	198	165	203	190	170	926	185,20	38
8.	Deprez D. Georgopoulos C. Deprez P.	585	583	475	604	694	2941	196,07	219
1.	<u>Damien Deprez</u>	197	215	174	242	231	1059	211,80	68
2.	<u>Christopher Georgopoulos</u>	184	188	149	204	207	932	186,40	58
3.	<u>Perec Deprez</u>	204	180	152	158	256	950	190,00	104
9.	Opiana L. Dieltjens D. Dupay J.	609	556	636	569	563	2933	195,53	80
1.	<u>Lorenz Opiana</u>	150	174	210	183	189	906	181,20	60
2.	<u>Dries Dieltjens</u>	191	208	228	182	147	956	191,20	81
3.	<u>Jason Dupay</u>	268	174	198	204	227	1071	214,20	94
10.	Vanbael D. Van Hove R. Gabriëls J.	545	500	592	610	686	2933	195,53	186
1.	<u>Davy Vanbael</u>	211	224	201	224	270	1130	226,00	69
2.	<u>Ronald Van Hove</u>	176	164	188	223	202	953	190,60	59
3.	<u>Johan Gabriëls</u>	158	112	203	163	214	850	170,00	102
11.	Parent D. Dewattines V. Declercq T.	500	521	679	580	647	2927	195,13	179
1.	<u>Daniel Parent</u>	155	131	207	167	233	893	178,60	102
2.	<u>Vincent Dewattines</u>	154	176	258	234	178	1000	200,00	104
3.	<u>Théo Declercq</u>	191	214	214	179	236	1034	206,80	57
12.	Campolongo P. Dumoulin P. Leemans M.	658	551	550	547	598	2904	193,60	111
1.	<u>Pascal Campolongo</u>	215	201	143	165	177	901	180,20	72
2.	<u>Pascal Dumoulin</u>	178	159	159	210	184	890	178,00	51
3.	<u>Marc Leemans</u>	265	191	248	172	237	1113	222,60	93
13.	Kerremans G. Dumarey A. Staelens R.	601	613	530	557	494	2795	186,33	119
1.	<u>Glenn Kerremans</u>	246	200	172	215	159	992	198,40	87
2.	<u>Andy Dumarey</u>	153	242	195	167	147	904	180,80	95
3.	<u>Ruben Staelens</u>	202	171	163	175	188	899	179,80	39
14.	Bassett B. De Bock A. Roegiest D.	544	599	617	465	560	2785	185,67	152
1.	<u>Byron Bassett</u>	153	181	232	127	197	890	178,00	105
2.	<u>Alex De Bock</u>	226	227	225	169	172	1019	203,80	58
3.	<u>Denis Roegiest</u>	165	191	160	169	191	876	175,20	31
15.	Carrasco-Martinez J. Derijck Q. Reusens J.	617	530	578	500	543	2768	184,53	117
1.	<u>Jarne Carrasco-Martinez</u>	206	175	215	168	148	912	182,40	67
2.	<u>Quinten Derijck</u>	168	168	172	168	227	922	186,60	50

2.	<u>Quinten Derjck</u>	198	108	172	108	227	933	180,00	59
3.	<u>Jef Reusens</u>	213	187	191	164	168	923	184,60	49
16.	<u>Louis B. Lefevere G. Leterm K.</u>	557	552	553	508	585	2755	183,67	77
1.	<u>Bart Louis</u>	223	203	202	162	213	1003	200,60	61
2.	<u>Gaetano Lefevere</u>	130	177	152	178	180	817	163,40	50
3.	<u>Kevin Leterm</u>	204	172	199	168	192	935	187,00	36
17.	<u>Vanzielegheem K. De Baere F. De Coninck R.</u>	549	572	500	551	541	2713	180,87	72
1.	<u>Kevin Vanzielegheem</u>	201	186	217	170	193	967	193,40	47
2.	<u>Francis De Baere</u>	178	224	149	215	204	970	194,00	75
3.	<u>Ronny De Coninck</u>	170	162	134	166	144	776	155,20	36
18.	<u>Lo Presti As. Linden R. Salmon F.</u>	539	499	514	580	550	2682	178,80	81
1.	<u>Angelo-Serge Lo Presti</u>	191	169	162	229	196	947	189,40	67
2.	<u>Robert Linden</u>	147	139	157	164	171	778	155,60	32
3.	<u>Frederic Salmon</u>	201	191	195	187	183	957	191,40	18
19.	<u>Wollants P. Wilms J. Gigas P.</u>	490	549	503	534	577	2653	176,87	87
1.	<u>Pim Wollants</u>	98	173	152	133	160	716	143,20	75
2.	<u>John Wilms</u>	175	158	126	171	184	814	162,80	58
3.	<u>Pascal Gigas</u>	217	218	225	230	233	1123	224,60	16
20.	<u>Van Houttave J. Tomanek P. Van Houttave J.</u>	552	486	542	528	467	2575	171,67	85
1.	<u>Jordy Van Houttave</u>	158	208	158	206	173	903	180,60	50
2.	<u>Pavel Tomanek</u>	192	117	184	130	157	780	156,00	75
3.	<u>Jason Van Houttave</u>	202	161	200	192	137	892	178,40	65
21.	<u>Piessens F. Piessens B. Willaert W.</u>	416	583	479	536	532	2546	169,73	167
1.	<u>Frederic Piessens</u>	116	219	147	170	202	854	170,80	103
2.	<u>Bart Piessens</u>	131	173	144	187	147	782	156,40	56
3.	<u>Wery Willaert</u>	169	191	188	179	183	910	182,00	22
22.	<u>Buyse S. Van Melkebeke P. Demeester D.</u>	393	472	557	462	444	2328	155,20	164
1.	<u>Sven Buyse</u>	134	120	169	117	112	652	130,40	57
2.	<u>Patrick Van Melkebeke</u>	103	157	164	159	157	740	148,00	61
3.	<u>Dempsey Demeester</u>	156	195	224	186	175	936	187,20	68

Standing sorted by scratch+hdp+bonus total then game amplitude

Cat 3 - Average 169 & - - Men

Pos.	Name	P1	P2	P3	P4	P5	Scratch	Avg.	Difference PS
1.	<u>Chim D. Van Uytven J. Brosens D.</u>	535	558	558	563	523	2737	182,47	40
1.	<u>Denis Chim</u>	152	129	152	197	127	757	151,40	70
2.	<u>Jonas Van Uytven</u>	225	195	205	203	223	1051	210,20	30
3.	<u>Dominique Brosens</u>	158	234	201	163	173	929	185,80	76
2.	<u>Demeuse Jc. Coulon A. Renard B.</u>	524	525	579	603	484	2715	181,00	119
1.	<u>Jean-Christophe Demeuse</u>	172	148	156	212	204	892	178,40	64
2.	<u>Amaury Coulon</u>	173	183	175	202	147	880	176,00	55
3.	<u>Bastien Renard</u>	179	194	248	189	133	943	188,60	115
3.	<u>Hanicq K. Vanhoren F. Florines Jp.</u>	500	637	501	554	481	2673	178,20	156
1.	<u>Kevin Hanicq</u>	160	166	155	135	137	753	150,60	31
2.	<u>Francis Vanhoren</u>	190	216	152	195	167	920	184,00	64
3.	<u>Jean-Paul Florines</u>	150	255	194	224	177	1000	200,00	105
4.	<u>Pagkaliwangan A. Pagkaliwangan A. Cawil E.</u>	518	525	523	516	564	2646	176,40	48
1.	<u>Alvin Pagkaliwangan</u>	243	208	214	153	212	1030	206,00	90
2.	<u>Arnold Pagkaliwangan</u>	130	135	159	167	135	726	145,20	37
3.	<u>Eisley Cawil</u>	145	182	150	196	217	890	178,00	72
5.	<u>Didier S. Morel W. De Buysscher J.</u>	468	520	519	560	537	2604	173,60	92
1.	<u>Steven Didier</u>	166	199	168	187	176	896	179,20	33
2.	<u>Wesley Morel</u>	132	129	161	171	183	776	155,20	54
3.	<u>Joris De Buysscher</u>	170	192	190	202	178	932	186,40	32
6.	<u>Zaragossa L. Zaragossa N. Rondelez N.</u>	581	431	431	515	606	2564	170,93	175
1.	<u>Laurent Zaragossa</u>	185	147	118	133	156	739	147,80	67
2.	<u>Noha Zaragossa</u>	165	115	101	191	212	784	156,80	111
3.	<u>Norbert Rondelez</u>	231	169	212	191	238	1041	208,20	69
7.	<u>Everaerts F. Van Aken T. Moreels J.</u>	477	489	591	515	436	2508	167,20	155
1.	<u>Frank Everaerts</u>	172	166	248	198	155	939	187,80	93
2.	<u>Thierry Van Aken</u>	170	157	153	176	133	789	157,80	43
3.	<u>John Moreels</u>	135	166	190	141	148	780	156,00	55
8.	<u>Lheureux C. Six A. Descamps A.</u>	506	490	435	527	446	2404	160,27	92

1.	<u>Cédric Lheureux</u>	136	158	147	161	130	732	146,40	31
2.	<u>Arnaud Six</u>	209	169	130	157	168	833	166,60	79
3.	<u>Antoine Descamps</u>	161	163	158	209	148	839	167,80	61
9.	<u>Van Landuyt T. Van Landuyt B. Van Roy J.</u>	479	384	510	613	400	2386	159,07	229
1.	<u>Tim Van Landuyt</u>	211	136	212	216	183	958	191,60	80
2.	<u>Bram Van Landuyt</u>	119	91	118	151	124	603	120,60	60
3.	<u>Joris Van Roy</u>	149	157	180	246	93	825	165,00	153

Standing sorted by scratch+hdp+bonus total then game amplitude

Cat 1 - Average 185 & + - Women

Pos.	Name	P1	P2	P3	P4	P5	Scratch	Avg.	Difference PS
1.	<u>Clarysse M. Carola Ml. Nicolas S.</u>	559	595	658	723	557	3092	206,13	166
1.	<u>Marlies Clarysse</u>	204	180	215	256	171	1026	205,20	85
2.	<u>Maria-Luisa Carola</u>	164	214	185	244	170	977	195,40	80
3.	<u>Stéphanie Nicolas</u>	191	201	258	223	216	1089	217,80	67
2.	<u>Vissenberg V. Van Kerckhove L. Perniaux V.</u>	510	672	612	598	581	2973	198,20	162
1.	<u>Vanessa Vissenberg</u>	164	223	180	203	191	961	192,20	59
2.	<u>Linda Van Kerckhove</u>	135	204	178	199	175	891	178,20	69
3.	<u>Veronique Perniaux</u>	211	245	254	196	215	1121	224,20	58
3.	<u>Marneffe I. Vanmontfort B. Vanden Driessche K.</u>	532	593	570	664	603	2962	197,47	132
1.	<u>Inge Marneffe</u>	200	213	184	213	187	997	199,40	29
2.	<u>Brenda Vanmontfort</u>	165	143	168	205	200	881	176,20	62
3.	<u>Kaat Vanden Driessche</u>	167	237	218	246	216	1084	216,80	79
4.	<u>Hellemann S. Coopmans A. Jespers B.</u>	617	593	607	564	490	2871	191,40	127
1.	<u>Sanne Hellemann</u>	219	194	190	176	158	937	187,40	61
2.	<u>Annouk Coopmans</u>	221	196	198	189	160	964	192,80	61
3.	<u>Bauke Jespers</u>	177	203	219	199	172	970	194,00	47

Standing sorted by scratch+hdp+bonus total then game amplitude






Cat 2 - Average 184 & - - Women





















Pos.	Name	P1	P2	P3	P4	P5	Scratch	Avg.	Difference PS
1.	<u>Van Den Steen V. Dhanis N. Dhondt J.</u>	525	535	563	555	598	2776	185,07	73
1.	<u>Veerle Van Den Steen</u>	182	189	204	212	190	977	195,40	30
2.	<u>Nathalie Dhanis</u>	216	181	217	197	229	1040	208,00	48
3.	<u>Jana Dhondt</u>	127	165	142	146	179	759	151,80	52
2.	<u>Van Den Broek M. Reyntjens C. Dierckx N.</u>	508	595	593	533	515	2744	182,93	87
1.	<u>Mie Van Den Broek</u>	127	162	231	129	190	839	167,80	104
2.	<u>Christine Reyntjens</u>	161	193	192	212	148	906	181,20	64
3.	<u>Nina Dierckx</u>	220	240	170	192	177	999	199,80	70
3.	<u>Saba Sa. Mejia Y. Van Looveren Am.</u>	442	456	561	519	464	2442	162,80	119
1.	<u>Samy-Anna Saba</u>	189	173	193	155	147	857	171,40	46
2.	<u>Yessica Mejia</u>	120	128	185	183	175	791	158,20	65
3.	<u>Anne-Marie Van Looveren</u>	133	155	183	181	142	794	158,80	50
4.	<u>Roland S. Delrue L. Lenglez L.</u>	462	486	431	462	435	2276	151,73	55
1.	<u>Stéphanie Roland</u>	122	178	129	122	144	695	139,00	56
2.	<u>Laura Delrue</u>	203	137	153	158	135	786	157,20	68
3.	<u>Lena Lenglez</u>	137	171	149	182	156	795	159,00	45
5.	<u>Everaerts P. De Jonghe M. Braem C.</u>	389	405	412	484	404	2094	139,60	95
1.	<u>Pornsawan Everaerts</u>	135	103	141	143	134	656	131,20	40
2.	<u>Marina De Jonghe</u>	106	133	147	152	138	676	135,20	46
3.	<u>Cindy Braem</u>	148	169	124	189	132	762	152,40	65

Standing sorted by scratch+hdp+bonus total then game amplitude

Main Standings









Bowler of the Year - Men

Pos.	Name	Bowler Level Category	Country	P1	P2	P3	P4	P5	Games	Scratch	Difference PS
1.	 <u>Louis Bonnet</u>	Level A+		300	258	235	224	214	5	1231	86
2.	 <u>Michael Coussens</u>	Level A+		227	221	237	244	279	5	1208	58
3.	 <u>Renz Philipsen</u>	Level A+		197	246	214	300	237	5	1194	103
4.	 <u>Kenzo Bogaerts</u>	Level A+		222	266	237	234	228	5	1187	44
5.	 <u>Marc Franceus</u>	Level A+		267	235	202	224	248	5	1176	65

6.	 Jérôme Prevot	Level A+	235	192	257	196	289	5	1169	97
7.	 Sven Caes	Level A+	193	208	256	224	268	5	1149	75
8.	 Enzo Vandeweghe	Level A+	259	236	224	190	219	5	1128	69
9.	 Ben Aerts	Level A+	159	256	277	176	258	5	1126	118
10.	 Pascal Gigas	Level A+	217	218	225	230	233	5	1123	16
11.	 Ryan Vanderschueren	Level A+	234	227	255	213	192	5	1121	63
12.	 Luciano Casagrande	Level A+	191	202	255	221	235	5	1104	64
13.	 Vincent Wuylens	Level A+	257	212	206	188	225	5	1088	69
14.	 Terry Beeckaert	Level A+	180	237	248	197	223	5	1085	68
15.	 Gregory Vanderpypen	Level A+	168	246	209	243	212	5	1078	78
16.	 Jonathan Cools	Level A+	167	225	237	217	231	5	1077	70
17.	 Dimitri Killitsidis	Level A+	190	188	267	206	221	5	1072	79
18.	 Jason Dupay	Level A+	268	174	198	204	227	5	1071	94
19.	 Nicolas Maas	Level A+	215	197	205	239	203	5	1059	42
20.	 Dimitri De Geyter	Level A+	204	205	180	268	198	5	1055	88
21.	 Glen Faes	Level A+	191	203	213	197	225	5	1029	34
22.	 Vince D'Haese	Level A+	174	248	213	212	157	5	1004	91
23.	 Jean-Marc Lebon	Level A+	155	223	210	192	223	5	1003	68
24.	 Yoshi Meylemans	Level A+	215	198	178	199	206	5	996	37
25.	 Frederic Salmon	Level A+	201	191	195	187	183	5	957	18

Standing sorted by total scratch pins then series standard deviation

Bowler of the Year - Women

Pos.	Name	Bowler Level Category	Country	P1	P2	P3	P4	P5	Games	Scratch	Difference PS
1.	 Veronique Perniaux	Level A+		211	245	254	196	215	5	1121	58
2.	 Stéphanie Nicolas	Level A+		191	201	258	223	216	5	1089	67
3.	 Kaat Vanden Driessche	Level A		167	237	218	246	216	5	1084	79
4.	 Marlies Clarysse	Level A		204	180	215	256	171	5	1026	85
5.	 Bauke Jespers	Level A+		177	203	219	199	172	5	970	47
6.	 Annouk Coopmans	Level A		221	196	198	189	160	5	964	61
7.	 Vanessa Vissenberg	Level A		164	223	180	203	191	5	961	59
8.	 Linda Van Kerckhove	Level A		135	204	178	199	175	5	891	69

Standing sorted by scratch+hdp+bonus total then series standard deviation

Contact the competition manager for any dispute over the presence of a name that has not given its authorization, the owner of the site and the host are not responsible for verifying the agreement and publishing these data